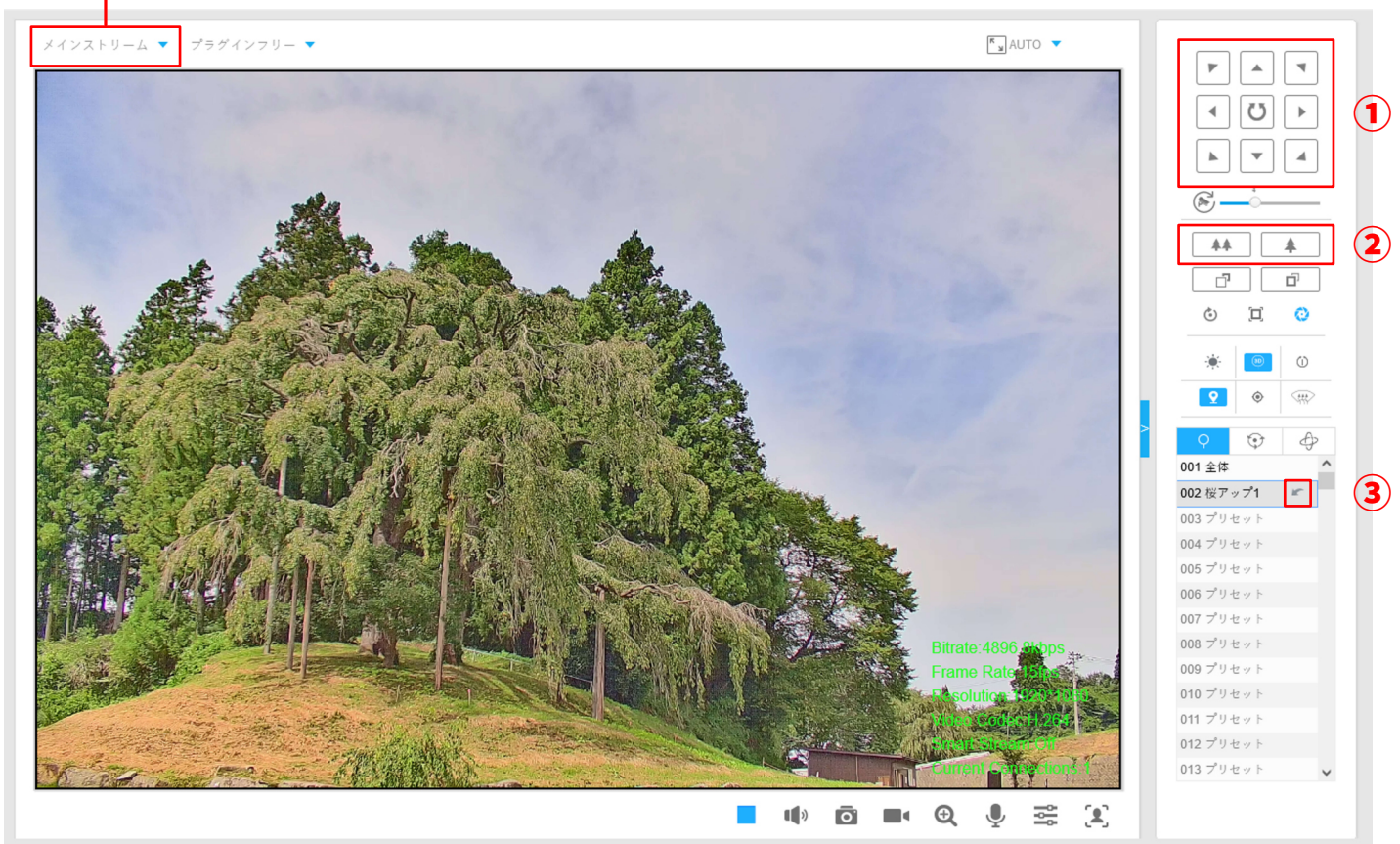



カメラ操作マニュアル


1. ログインページを開く。
2. 【ユーザー名】 1234
【パスワード】 sakuracam1
を入力する。
3. 「ログイン」をクリック。
4. 操作画面が表示されます。





「サブストリーム」から「メインストリーム」に変更すると高画質になります。



①  PTZコントロール
カメラの向きを操作できます。

②  ズームアウト・ズームイン

③  プリセット内の「コール  」ボタンを押すと
あらかじめ設定されている動作を行います。

動き出すまで多少時間がかかります。
ボタンを連続で押さないでください。

一定時間操作を行わないと自動的に元の位置に戻ります。